Аксессуары

НАЖИМНАЯ ЩЕТКА ^

ПОДПРУЖИНЕННЫЙ WMX 5001 (ILX 5X, ПРАВАЯ СТОРОНА) ^



ПОДПРУЖИНЕННЫЙ WMX 5001 (ILX 5X, ПРАВАЯ СТОРОНА)

92975090

Напечатанная этикетка снимается с бумажной подложки на дозирующей кромке аппликатора для протирки и затем наносится на продукт с помощью нажимной кисти.

ПЕРЕМЕННАЯ WMX 5010 (ILX 5X, ПРАВАЯ СТОРОНА) ^

ПЕРЕМЕННАЯ WMX 5010 (ILX 5X, ПРАВАЯ СТОРОНА)

92975090

Напечатанная этикетка снимается с бумажной подложки на дозирующей кромке аппликатора для протирки и затем наносится на продукт с помощью нажимной кисти.

WMX 5015 ПЕРЕМЕННЫЙ 90 ГРАДУСОВ (ILX 5X, ПРАВАЯ СТОРОНА) ^



WMX 5015 ПЕРЕМЕННЫЙ 90 ГРАДУСОВ (ILX 5X, ПРАВАЯ СТОРОНА)

92975090

Напечатанная этикетка снимается с бумажной подложки на дозирующей кромке аппликатора для протирки и затем наносится на продукт с помощью нажимной кисти.

ПОДПРУЖИНЕННЫЙ WMX 5101 (ILX 5X, ЛЕВАЯ СТОРОНА)



ПОДПРУЖИНЕННЫЙ WMX 5101 (ILX 5X, ЛЕВАЯ СТОРОНА)

92975190

Напечатанная этикетка снимается с бумажной подложки на дозирующей кромке аппликатора для протирки и затем наносится на продукт с помощью нажимной кисти.

ПЕРЕМЕННАЯ WMX 5110 (ILX 5X, ЛЕВАЯ СТОРОНА)

ПЕРЕМЕННАЯ WMX 5110 (ILX 5X, ЛЕВАЯ СТОРОНА)

92975190

Напечатанная этикетка снимается с бумажной подложки на дозирующей кромке аппликатора для протирки и затем наносится на продукт с помощью нажимной кисти.

WMX 5115 ПЕРЕМЕННЫЙ 90 ГРАДУСОВ (ILX 5X, ЛЕВАЯ СТОРОНА)

WMX 5115 ПЕРЕМЕННЫЙ 90 ГРАДУСОВ (ILX 5X, ЛЕВАЯ СТОРОНА)

92975190

Напечатанная этикетка снимается с бумажной подложки на дозирующей кромке аппликатора для протирки и затем наносится на продукт с помощью нажимной кисти.

ПОДПРУЖИНЕННЫЙ WMX 5201 (ILX 8X, ПРАВАЯ СТОРОНА)

ПОДПРУЖИНЕННЫЙ WMX 5201 (ILX 8X, ПРАВАЯ СТОРОНА)

92975290

Напечатанная этикетка снимается с бумажной подложки на дозирующей кромке аппликатора для протирки и затем наносится на продукт с помощью нажимной кисти.

ПЕРЕМЕННЫЙ WMX 5210 (ILX 8X, ПРАВАЯ СТОРОНА)

ПЕРЕМЕННЫЙ WMX 5210 (ILX 8X, ПРАВАЯ СТОРОНА)

92975290

Напечатанная этикетка снимается с бумажной подложки на дозирующей кромке аппликатора для протирки и затем наносится на продукт с помощью нажимной кисти.

WMX 5215 ПЕРЕМЕННЫЙ 90 ГРАДУСОВ (ILX 8X, ПРАВАЯ СТОРОНА)

WMX 5215 ПЕРЕМЕННЫЙ 90 ГРАДУСОВ (ILX 8X, ПРАВАЯ СТОРОНА)

92975290

Напечатанная этикетка снимается с бумажной подложки на дозирующей кромке аппликатора для протирки и затем наносится на продукт с помощью нажимной кисти.

ПОДПРУЖИНЕННЫЙ WMX 5301 (ILX 8X, ЛЕВАЯ СТОРОНА)

ПОДПРУЖИНЕННЫЙ WMX 5301 (ILX 8X, ЛЕВАЯ СТОРОНА)



92975390

Напечатанная этикетка снимается с бумажной подложки на дозирующей кромке аппликатора для протирки и затем наносится на продукт с помощью нажимной кисти.

ПЕРЕМЕННАЯ WMX 5310 (ILX 8X, ЛЕВАЯ СТОРОНА)



ПЕРЕМЕННАЯ WMX 5310 (ILX 8X, ЛЕВАЯ СТОРОНА)

92975390

Напечатанная этикетка снимается с бумажной подложки на дозирующей кромке аппликатора для протирки и затем наносится на продукт с помощью нажимной кисти.

WMX 5315 ПЕРЕМЕННЫЙ 90 ГРАДУСОВ (ILX 8X, ЛЕВАЯ СТОРОНА)



WMX 5315 ПЕРЕМЕННЫЙ 90 ГРАДУСОВ (ILX 8X, ЛЕВАЯ СТОРОНА)

92975390

Напечатанная этикетка снимается с бумажной подложки на дозирующей кромке аппликатора для протирки и затем наносится на продукт с помощью нажимной кисти.

ПОДПРУЖИНЕННЫЙ WMX 5401 (ILX 10X, ПРАВАЯ СТОРОНА)

ПОДПРУЖИНЕННЫЙ WMX 5401 (ILX 10X, ПРАВАЯ СТОРОНА)

92975490

Напечатанная этикетка снимается с бумажной подложки на дозирующей кромке аппликатора для протирки и затем наносится на продукт с помощью нажимной кисти.

ПЕРЕМЕННАЯ WMX 5410 (ILX 10X, ПРАВАЯ СТОРОНА) ^

ПЕРЕМЕННАЯ WMX 5410 (ILX 10X, ПРАВАЯ СТОРОНА)

92975490

Напечатанная этикетка снимается с бумажной подложки на дозирующей кромке аппликатора для протирки и затем наносится на продукт с помощью нажимной кисти.

WMX 5415 ПЕРЕМЕННЫЙ 90 ГРАДУСОВ (ILX 10X, ПРАВАЯ СТОРОНА) ^

WMX 5415 ПЕРЕМЕННЫЙ 90 ГРАДУСОВ (ILX 10X, ПРАВАЯ СТОРОНА)

92975490

Напечатанная этикетка снимается с бумажной подложки на дозирующей кромке аппликатора для протирки и затем наносится на продукт с помощью нажимной кисти.

ПОДПРУЖИНЕННЫЙ WMX 5501 (ILX 10X, ЛЕВАЯ СТОРОНА) ^

ПОДПРУЖИНЕННЫЙ WMX 5501 (ILX 10X, ЛЕВАЯ СТОРОНА)

92975590

Напечатанная этикетка снимается с бумажной подложки на дозирующей кромке аппликатора для протирки и затем наносится на продукт с помощью нажимной кисти.

ПЕРЕМЕННАЯ WMX 5510 (ILX 10X, ЛЕВАЯ СТОРОНА)

ПЕРЕМЕННАЯ WMX 5510 (ILX 10X, ЛЕВАЯ СТОРОНА)

92975590

Напечатанная этикетка снимается с бумажной подложки на дозирующей кромке аппликатора для протирки и затем наносится на продукт с помощью нажимной кисти.

WMX 5515 ПЕРЕМЕННЫЙ 90 ГРАДУСОВ (ILX 8X, ЛЕВАЯ СТОРОНА)

WMX 5515 ПЕРЕМЕННЫЙ 90 ГРАДУСОВ (ILX 8X, ЛЕВАЯ СТОРОНА)

92975590

Напечатанная этикетка снимается с бумажной подложки на дозирующей кромке аппликатора для протирки и затем наносится на продукт с помощью нажимной кисти.

ПРИЖИМНОЙ РОЛИК

WMX 5001 НА ПРУЖИНЕ (ILX 5X, ПРАВАЯ СТОРОНА)

WMX 5001 НА ПРУЖИНЕ (ILX 5X, ПРАВАЯ СТОРОНА)

92975095

Напечатанная этикетка снимается с бумажной подложки у дозирующей кромки аппликатора для протирки и затем наносится на продукт с помощью прижимного валика.

ПЕРЕМЕННАЯ WMX 5010 (ILX 5X, ПРАВАЯ СТОРОНА)

ПЕРЕМЕННАЯ WMX 5010 (ILX 5X, ПРАВАЯ СТОРОНА)

92975096

Напечатанная этикетка снимается с бумажной подложки у дозирующей кромки аппликатора для протирки и затем наносится на продукт с помощью прижимного валика.

WMX 5015 ПЕРЕМЕННЫЙ 90 ГРАДУСОВ (ILX 5X, ПРАВАЯ СТОРОНА)

WMX 5015 ПЕРЕМЕННЫЙ 90 ГРАДУСОВ (ILX 5X, ПРАВАЯ СТОРОНА)

92975096

Напечатанная этикетка снимается с бумажной подложки у дозирующей кромки аппликатора для протирки и затем наносится на продукт с помощью прижимного валика.

WMX 5101 НА ПРУЖИНЕ (ILX 5X, ЛЕВАЯ СТОРОНА)



WMX 5101 НА ПРУЖИНЕ (ILX 5X, ЛЕВАЯ СТОРОНА)

92975095

Напечатанная этикетка снимается с бумажной подложки у дозирующей кромки аппликатора для протирки и затем наносится на продукт с помощью прижимного валика.

ПЕРЕМЕННАЯ WMX 5110 (ILX 5X, ЛЕВАЯ СТОРОНА) ^



ПЕРЕМЕННАЯ WMX 5110 (ILX 5X, ЛЕВАЯ СТОРОНА)

92975096

Напечатанная этикетка снимается с бумажной подложки у дозирующей кромки аппликатора для протирки и затем наносится на продукт с помощью прижимного валика.

WMX 5115 ПЕРЕМЕННЫЙ 90 ГРАДУСОВ (ILX 5X, ЛЕВАЯ СТОРОНА) ^



WMX 5115 ПЕРЕМЕННЫЙ 90 ГРАДУСОВ (ILX 5X, ЛЕВАЯ СТОРОНА)

92975096

Напечатанная этикетка снимается с бумажной подложки у дозирующей кромки аппликатора для протирки и затем наносится на продукт с помощью прижимного валика.

WMX 5201 НА ПРУЖИНЕ (ILX 8X, ПРАВАЯ СТОРОНА) ^



WMX 5201 НА ПРУЖИНЕ (ILX 8X, ПРАВАЯ СТОРОНА)

92975295

Напечатанная этикетка снимается с бумажной подложки у дозирующей кромки аппликатора для протирки и затем наносится на продукт с помощью прижимного валика.

ПЕРЕМЕННЫЙ WMX 5210 (ILX 8X, ПРАВАЯ СТОРОНА) ^



ПЕРЕМЕННЫЙ WMX 5210 (ILX 8X, ПРАВАЯ СТОРОНА)

92975296

Напечатанная этикетка снимается с бумажной подложки у дозирующей кромки аппликатора для протирки и затем наносится на продукт с помощью прижимного валика.

WMX 5215 ПЕРЕМЕННЫЙ 90 ГРАДУСОВ (ILX 8X, ПРАВАЯ СТОРОНА) ^



WMX 5215 ПЕРЕМЕННЫЙ 90 ГРАДУСОВ (ILX 8X, ПРАВАЯ СТОРОНА)

92975296

Напечатанная этикетка снимается с бумажной подложки у дозирующей кромки аппликатора для протирки и затем наносится на продукт с помощью прижимного валика.

WMX 5301 ДЛЯ СПРИНТА (ILX 8X, ЛЕВАЯ СТОРОНА) ^

WMX 5301 ДЛЯ СПРИНТА (ILX 8X, ЛЕВАЯ СТОРОНА)

92975295

Напечатанная этикетка снимается с бумажной подложки у дозирующей кромки аппликатора для протирки и затем наносится на продукт с помощью прижимного валика.

ПЕРЕМЕННАЯ WMX 5310 (ILX 8X, ЛЕВАЯ СТОРОНА)

ПЕРЕМЕННАЯ WMX 5310 (ILX 8X, ЛЕВАЯ СТОРОНА)

92975296

Напечатанная этикетка снимается с бумажной подложки у дозирующей кромки аппликатора для протирки и затем наносится на продукт с помощью прижимного валика.

WMX 5315 ПЕРЕМЕННЫЙ 90 ГРАДУСОВ (ILX 8X, ЛЕВАЯ СТОРОНА)

WMX 5315 ПЕРЕМЕННЫЙ 90 ГРАДУСОВ (ILX 8X, ЛЕВАЯ СТОРОНА)

92975296

Напечатанная этикетка снимается с бумажной подложки у дозирующей кромки аппликатора для протирки и затем наносится на продукт с помощью прижимного валика.

WMX 5401 НА ПРУЖИНЕ (ILX 10X, ПРАВАЯ СТОРОНА)

WMX 5401 НА ПРУЖИНЕ (ILX 10X, ПРАВАЯ СТОРОНА)

92975495

Напечатанная этикетка снимается с бумажной подложки у дозирующей кромки аппликатора для протирки и затем наносится на продукт с помощью прижимного валика.

ПЕРЕМЕННАЯ WMX 5410 (ILX 10X, ПРАВАЯ СТОРОНА)

ПЕРЕМЕННАЯ WMX 5410 (ILX 10X, ПРАВАЯ СТОРОНА)

92975496

Напечатанная этикетка снимается с бумажной подложки у дозирующей кромки аппликатора для протирки и затем наносится на продукт с помощью прижимного валика.

WMX 5415 ПЕРЕМЕННЫЙ 90 ГРАДУСОВ (ILX 10X, ПРАВАЯ СТОРОНА)

WMX 5415 ПЕРЕМЕННЫЙ 90 ГРАДУСОВ (ILX 10X, ПРАВАЯ СТОРОНА)

92975496

Напечатанная этикетка снимается с бумажной подложки у дозирующей кромки аппликатора для протирки и затем наносится на продукт с помощью прижимного валика.

WMX 5501 ДЛЯ СПРИНТА (ILX 10X, ЛЕВАЯ СТОРОНА)

WMX 5501 ДЛЯ СПРИНТА (ILX 10X, ЛЕВАЯ СТОРОНА)

92975495

Напечатанная этикетка снимается с бумажной подложки у дозирующей кромки аппликатора для протирки и затем наносится на продукт с помощью прижимного валика.

ПЕРЕМЕННАЯ WMX 5510 (ILX 10X, ЛЕВАЯ СТОРОНА)

ПЕРЕМЕННАЯ WMX 5510 (ILX 10X, ЛЕВАЯ СТОРОНА)

92975496

Напечатанная этикетка снимается с бумажной подложки у дозирующей кромки аппликатора для протирки и затем наносится на продукт с помощью прижимного валика.

WMX 5515 ПЕРЕМЕННЫЙ 90 ГРАДУСОВ (ILX 10X, ЛЕВАЯ СТОРОНА)

WMX 5515 ПЕРЕМЕННЫЙ 90 ГРАДУСОВ (ILX 10X, ЛЕВАЯ СТОРОНА)

92975496

Напечатанная этикетка снимается с бумажной подложки у дозирующей кромки аппликатора для протирки и затем наносится на продукт с помощью прижимного валика.